

Verwendung der Smart Mouse in ZWCAD

Smart Mouse ist ein leistungsfähiges Werkzeug in ZWCAD, das die Navigation und Bearbeitung von Zeichnungen erleichtert.

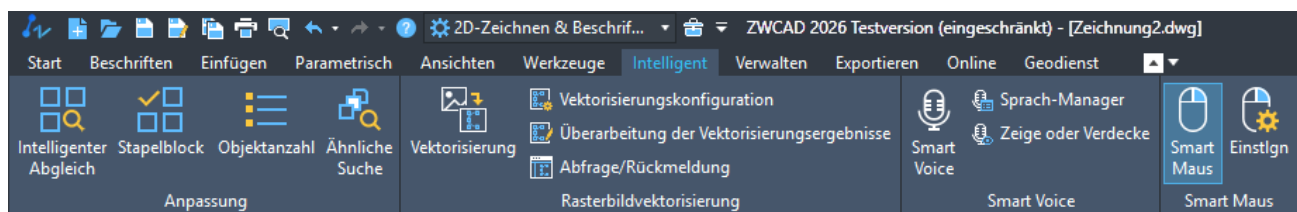
Sie ermöglicht schnellen Zugriff auf häufig verwendete Befehle durch einfache Gesten und Klicks.

Smart Mouse aktivieren

Öffnen Sie **ZWCAD**.

Gehen Sie in die Einstellungen + **“Intelligent“** Fenster.

Suchen Sie den Bereich **Smart Mouse** und Aktivieren Sie diese Option.

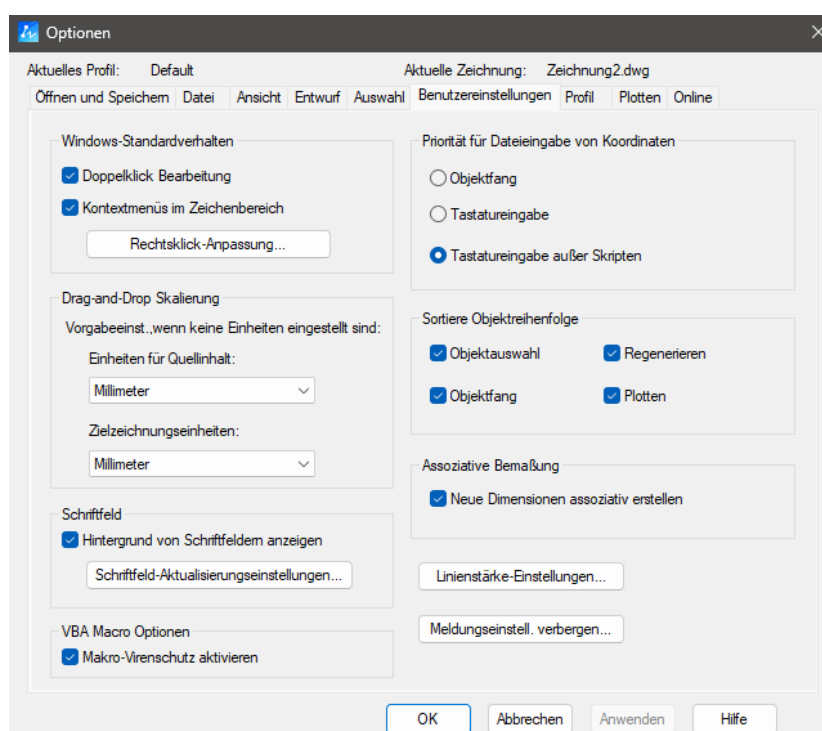
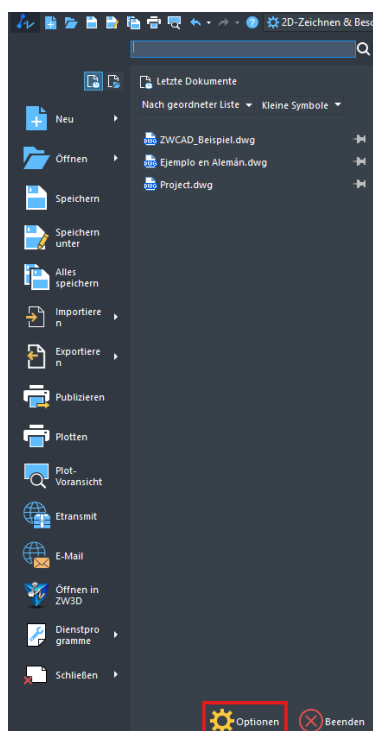


Grundbedienung der Smart Mouse

Nach der Aktivierung funktioniert die Smart Mouse direkt im Zeichenbereich.

Linksklick: Objekte auswählen

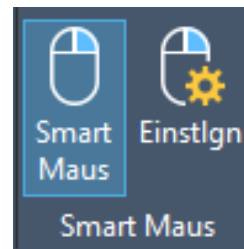
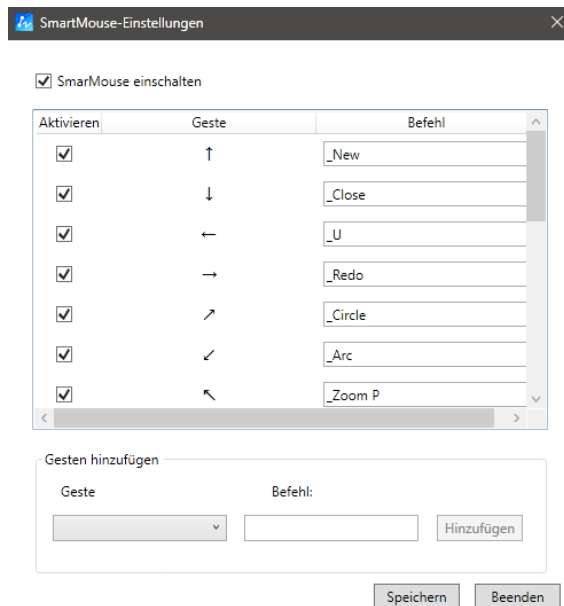
Rechtsklick: Öffnet das Smart Mouse Menü



Arbeiten mit Befehlen

Mit der Smart Mouse können Sie typische CAD-Befehle schneller ausführen:

- Verschieben (Move)
- Kopieren (Copy)
- Drehen (Rotate)



Zoomen und Verschieben der Ansicht

- Weniger Klicks
- Keine Suche in Menüs
- Flüssiger Arbeitsablauf

Tipps für den täglichen Einsatz

Nutzen Sie die Smart Mouse vor allem bei **wiederkehrenden Aufgaben**.

Je öfter Sie sie verwenden, desto **intuitiver** wird die Bedienung.

Zusammenfassung

Die Smart Mouse muss **einmal aktiviert** werden.

Sie bietet **kontextabhängige Befehle** direkt am Mauszeiger.

Ideal für schnelleres und effizienteres Arbeiten in ZWCAD.