

## Smart Select (Smart-Sel) in ZWCAD

Smart Select (Smart Sel) ist ein intelligentes Auswahlwerkzeug in ZWCAD, das den Arbeitsablauf beim Bearbeiten von Zeichnungen deutlich beschleunigt.

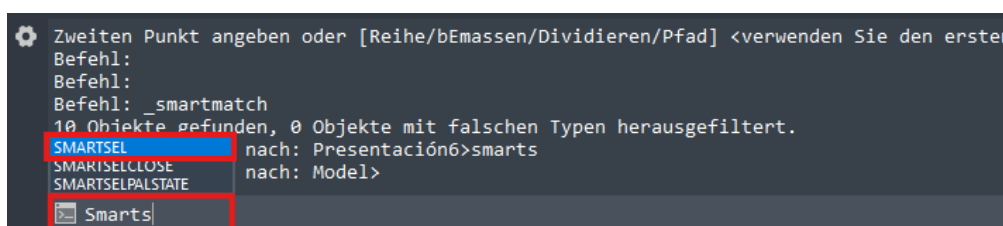
### Wofür wird Smart Select verwendet?

Smart Select wird verwendet, um schnell mehrere Objekte mit gemeinsamen Eigenschaften auszuwählen, zum Beispiel Objekte mit demselben Typ, derselben Farbe, demselben Layer oder ähnlichen geometrischen Merkmalen.

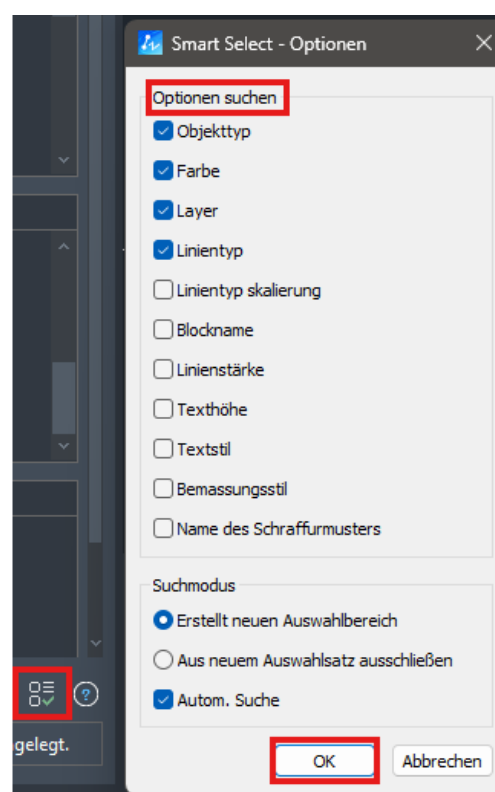
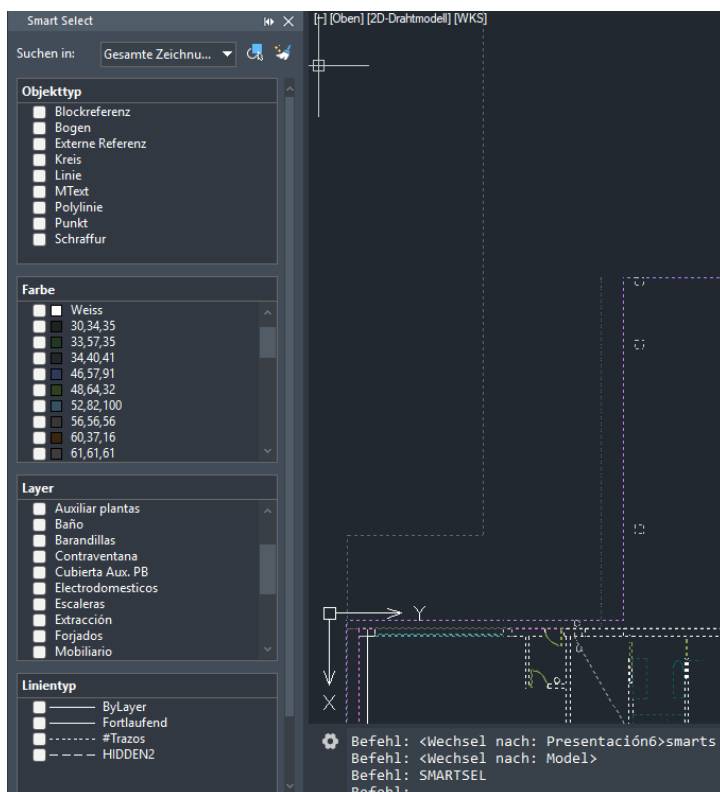
Dies ist besonders hilfreich bei großen und komplexen Zeichnungen, da es Zeit spart und die Genauigkeit erhöht.

### Schritte zur Verwendung von Smart Select:

1. Ein Objekt in der Zeichnung auswählen, das als Referenz dienen soll.
2. Den Befehl **Smart Select (Smart Sel)** über das Menü, die Symbolleiste oder die Befehlszeile starten.



3. Die gewünschten Auswahlkriterien festlegen (Objektyp, Layer, Farbe, Linientyp).



#### *Vorteile von Smart Select:*

- Reduziert den Zeitaufwand für die Objektauswahl
- Verbessert die Konsistenz bei Bearbeitungen
- Erhöht die Effizienz bei der Arbeit mit umfangreichen CAD-Zeichnungen

